



Research



დასაქმების ტრეჯერი საქართველო

მარტი 2024

ადამიანების საშუალო რაოდენობა, რომლებიც იღებენ ხელფასს

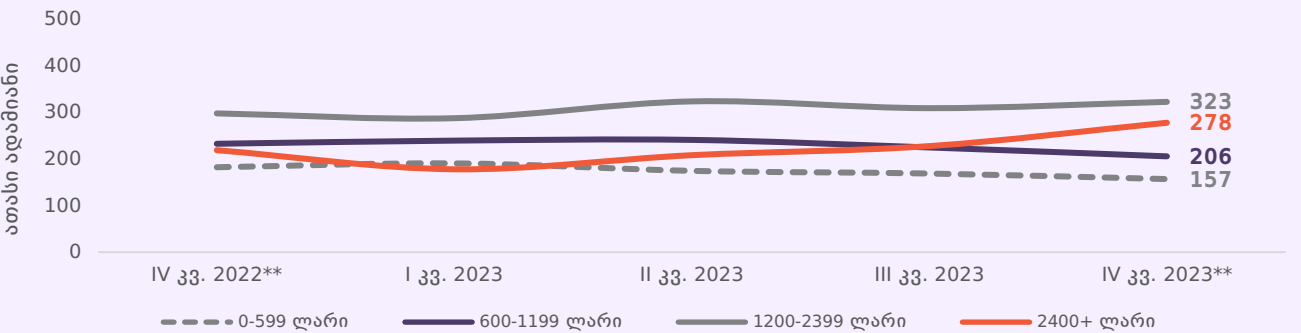
2024 წლის მარტში, ადამიანების რაოდენობა, რომლებიც იღებდნენ თვიურ ხელფასს გაიზარდა. 2024 წლის მარტში, ადამიანების რაოდენობა, რომლებიც იღებდნენ თვიურ ხელფასს, 2023 წლის შესაბამის პერიოდთან შედარებით, 4.7%-ით, ხოლო 2022 წლის შესაბამის პერიოდთან შედარებით, 8.8%-ით არის გაზრდილი.

2024 წლის მარტში, იმ ადამიანების რაოდენობა, რომლებიც იღებდნენ 2,400 ლარს ან მეტ თვიურ ხელფასს, 25.0%-ს შეადგენდა, რაც 2023 წლის შესაბამის პერიოდთან შედარებით, 3.7 პროცენტული პუნქტით, ხოლო 2022 წლის შესაბამის პერიოდთან შედარებით, 8.4 პროცენტული პუნქტით გაზრდილი მაჩვენებელია.

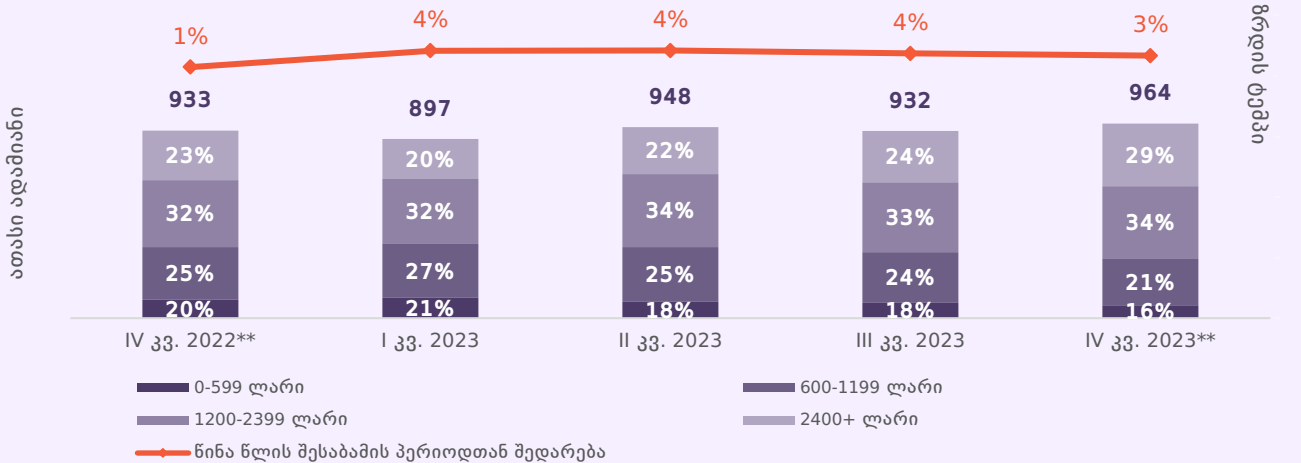
2024 წლის მარტში, იმ ადამიანების რაოდენობა, რომლებიც იღებდნენ 0-დან 600 ლარამდე თვიურ ხელფასს, 15.8%-ს შეადგენდა, რაც 2023 წლის შესაბამის პერიოდთან შედარებით, 3.0 პროცენტული პუნქტით, ხოლო 2022 წლის შესაბამის პერიოდთან შედარებით, 8.0 პროცენტული პუნქტით შემცირებული მაჩვენებელია.

2024 წლის მარტში, იმ ადამიანების რაოდენობა, რომლებიც იღებდნენ 9,600 ლარს ან მეტ თვიურ ხელფასს, 2.1%-ს შეადგენდა, რაც 2023 წლის შესაბამის პერიოდთან შედარებით, 0.2 პროცენტული პუნქტით, ხოლო 2022 წლის შესაბამის პერიოდთან შედარებით, 0.6 პროცენტული პუნქტით გაზრდილი მაჩვენებელია.

გრაფიკი 1: ადამიანთა რაოდენობა, რომლებიც იღებენ ხელფასს, სახელფასო კატეგორიის მიხედვით



გრაფიკი 2: ადამიანთა რაოდენობა, რომლებიც იღებენ ხელფასს, მათი ზრდა და წილი სახელფასო კატეგორიების მიხედვით



* შემოსავლების სამსახურის მონაცემები არ არის საბოლოო და შეიძლება მცირედით გაიზარდოს. (ბოლოს ნანახია 20.04.2024).
 ** 0-599 ლარისა და 600-1199 ლარის მიმღებ პირთა წილი 2022 წლის მეოთხე კვარტალში სავარაუდოდ გამოწვეული იყო დეკემბერში მე-13 ხელფასის მიმღებ პირთა მნიშვნელოვანი რაოდენობით.

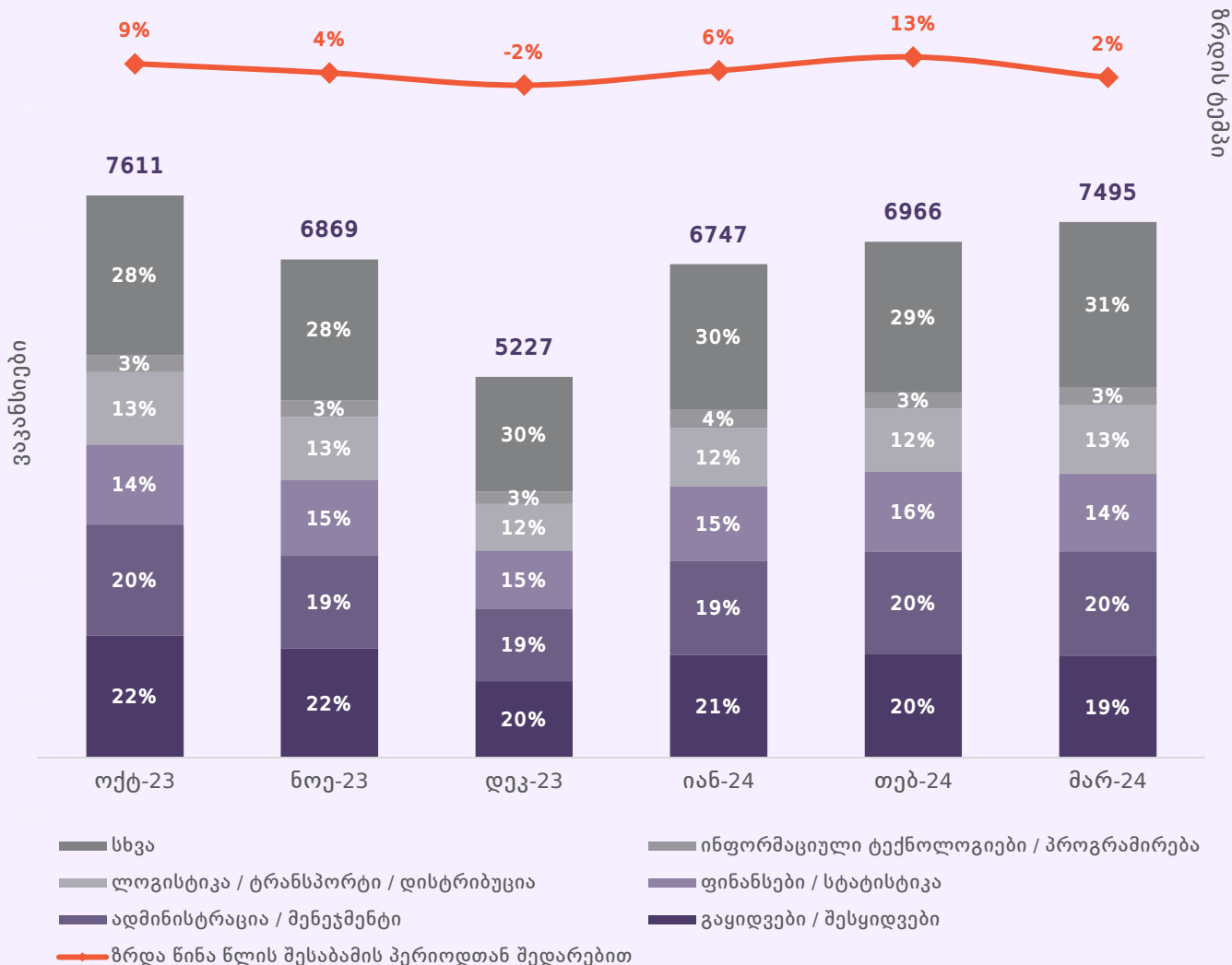
Jobs.ge-ზე გამოქვეყნებული ვაკანსიების რაოდენობა

2024 წლის მარტში jobs.ge-ზე 7,495 ვაკანსია გამოქვეყნდა. 2024 წლის მარტში გამოქვეყნებული ვაკანსიების რაოდენობა 7.6%-ით მეტია 2024 წლის თებერვალში გამოქვეყნებული ვაკანსიების რაოდენობასთან შედარებით.

2023 წლის ოქტომბრიდან 2024 წლის მარტის ჩათვლით, გამოქვეყნდა 40,913 ვაკანსია, რაც 2022-2023 წლის შესაბამის პერიოდთან შედარებით, 5.3%-ით გაზრდილი მაჩვენებელია.

2023 წლის ოქტომბრიდან 2024 წლის მარტის ჩათვლით, jobs.ge-ზე გამოქვეყნებული ვაკანსიების საშუალო წლიური ზრდა შემცირდა. 2023 წლის ოქტომბრიდან 2024 წლის მარტის ჩათვლით, jobs.ge-ზე გამოქვეყნებული ვაკანსიების საშუალო წლიურმა ზრდამ 5.2% შეადგინა, რაც 2022-2023 წლის შესაბამის პერიოდთან შედარებით, 14.7 პროცენტული პუნქტით შემცირებული მაჩვენებელია.

გრაფიკი 3: Jobs.ge-ზე გამოქვეყნებული ვაკანსიების რაოდენობა



Jobs.ge-ზე გამოქვეყნებული ვაკანსიების რაოდენობა კატეგორიების მიხედვით

📌 2023 წლის ოქტომბრიდან 2024 წლის მარტის ჩათვლით, 9,761 ვაკანსია გამოქვეყნდა ადმინისტრაციის, მენეჯმენტის კატეგორიაში. 2023 წლის ოქტომბრიდან 2024 წლის მარტის ჩათვლით, ადმინისტრაციისა და მენეჯმენტის კატეგორიაში გამოქვეყნებული ვაკანსიების რაოდენობა 2022-2023 წლის შესაბამის პერიოდთან შედარებით 8.4%-ით გაიზარდა.

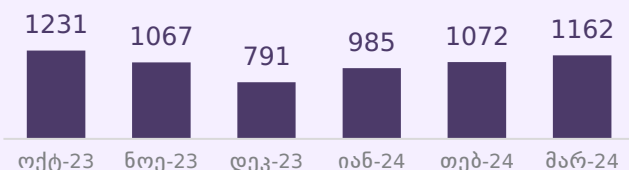
📌 2023 წლის ოქტომბრიდან 2024 წლის მარტის ჩათვლით, 7,536 ვაკანსია გამოქვეყნდა ფინანსების, სტატისტიკის კატეგორიაში. 2023 წლის ოქტომბრიდან 2024 წლის მარტის ჩათვლით, ფინანსებისა და

სტატისტიკის კატეგორიაში გამოქვეყნებული ვაკანსიების რაოდენობა 2022-2023 წლის შესაბამის პერიოდთან შედარებით 6.9%-ით გაიზარდა.

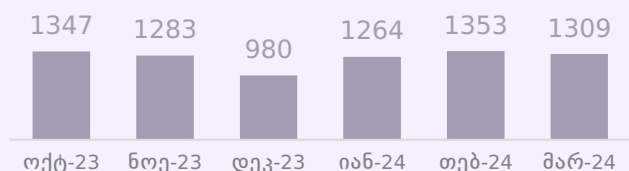
📌 2023 წლის ოქტომბრიდან 2024 წლის მარტის ჩათვლით, გაყიდვების, შესყიდვების კატეგორიაში 10,408 ვაკანსია გამოქვეყნდა. 2023 წლის ოქტომბრიდან 2024 წლის მარტის ჩათვლით გაყიდვების, შესყიდვების კატეგორიაში გამოქვეყნებული ვაკანსიების რაოდენობა 2022-2023 წლის შესაბამის პერიოდთან შედარებით 2.3%-ით შემცირდა.

გრაფიკი 4: Jobs.ge-ზე გამოქვეყნებული ვაკანსიების რაოდენობა, კატეგორიების მიხედვით

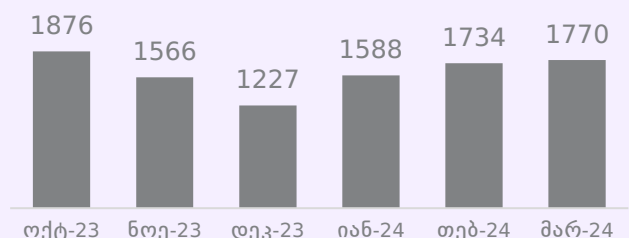
ლოჯისტიკა, ტრანსპორტი, დისტრიბუცია



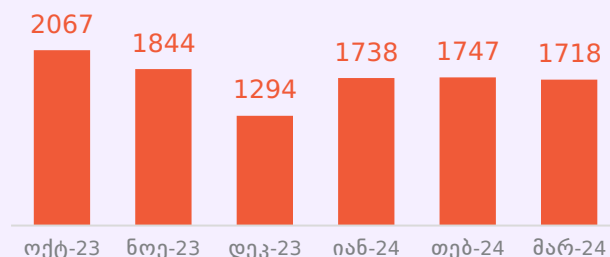
ფინანსები, სტატისტიკა



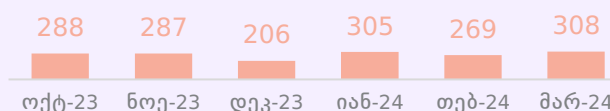
ადმინისტრაცია, მენეჯმენტი



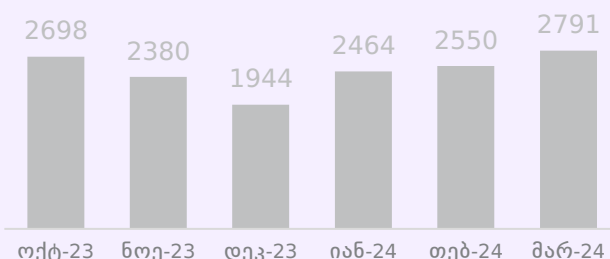
გაყიდვები, შესყიდვები



ინფორმაციული ტექნოლოგიები / პროგრამირება



სხვა



შრომის ბაზრის ინდიკატორები

	2021	2022	2023 I კვ.	2023 II კვ.	2023 III კვ.	2023 IV კვ.
სამუშაო ძალა (ათასი)	1533.6	1551.6	1551.1	1594.3	1618.5	1621.3
დასაქმებულები (ათასი)	1217.4	1283.7	1271.9	1327.4	1366.3	1372.7
დაქირავებით დასაქმებული (ათასი)	829.4	870.9	863.5	916.7	943.2	958.4
თვითდასაქმებული (ათასი)	387.1	412.1	407.7	410.2	422.8	413.8
უმუშევრები (ათასი)	316.2	267.9	279.2	266.9	252.2	248.6
სამუშაო ძალის მონაწილეობის დონე (%)	50.9	51.9	52.0	53.2	53.6	54.3
დასაქმების დონე (%)	40.4	42.9	42.6	44.3	45.3	46.0
უმუშევრობის დონე (%)	20.6	17.3	18.0	16.7	15.6	15.3
საშუალო ნომინალური ხელფასი (ლარი)	1304.5	1543.0	1716.6	1804.5	1855.4	2044.5

სამართლებრივი შეტყობინება

ვებგვერდზე წარმოდგენილი პუბლიკაციები მომზადებულია PMC კვლევითი ცენტრის მიერ მხოლოდ საინფორმაციო და/ან მარკეტინგული მიზნებისთვის. პუბლიკაციებში ასახული ინფორმაცია წარმოადგენს მხოლოდ რჩევას და, შესაბამისად, მკითხველი თავად არის პასუხისმგებელი შინაარსის ნებისმიერ ინტერპრეტაციაზე. PMC კვლევითი ცენტრი არ იღებს პასუხისმგებლობას მკითხველის მიერ მასალების გამოყენების შედეგად წარმოშობილ პრეტენზიებზე. პუბლიკაცია წარმოდგენილია ისე, „როგორც არის“, ყოველგვარი გამოხატული ან ნაგულისხმევი რეპრეზენტაციისა და გარანტიის გარეშე.

ზემოთ მოყვანილი აბზაცის ზოგად გზავნილთან წინააღმდეგობის გარეშე, PMC კვლევითი ცენტრი არ იძლევა გარანტიას, რომ:

- პუბლიკაცია მუდმივად ხელმისაწვდომი იქნება;
- რომ პუბლიკაციაში მოცემული ინფორმაცია არის სრული, ჭეშმარიტი, ზუსტი ან არ არის შეცდომაში შემყვანი.

PMC კვლევითი ცენტრი იტოვებს უფლებას, დროდადრო შეცვალოს პუბლიკაციების შინაარსი ისე, როგორც ამას მიზანშეწონილად ჩათვლის.

PMC კვლევითი ცენტრი თავიდან იხსნის სხვა მხარეების უფლებების დარღვევასა ან PMC კვლევითი ცენტრის პუბლიკაციების გამოყენების შედეგად გამოწვეულ ნებისმიერ ზიანზე ყოველგვარ პასუხისმგებლობას. PMC კვლევით ცენტრს არ აქვს მკითხველის წინაშე პასუხისმგებლობის ვალდებულება (კონტრაქტის კანონით, დელიქტური კანონით თუ სხვაგვარად) პუბლიკაციის შინაარსთან, გამოყენებასა ან პუბლიკაციასთან კავშირის ნებისმიერ სხვა ფორმასთან დაკავშირებით.

მკითხველი აღიარებს, რომ როგორც შეზღუდული პასუხისმგებლობის სუბიექტი, PMC კვლევითი ცენტრი დაინტერესებულია, შეზღუდოს თავისი ოფიცრებისა და თანამშრომლების პირადი პასუხისმგებლობა. მკითხველი თანხმდება, რომ მისთვის პუბლიკაციით გამოწვეული ნებისმიერ დანაკარგის შესახებ პრეტენზიებს არ წამოუყენებს პირადად PMC კვლევითი ცენტრის ოფიცრებს ან თანამშრომლებს.

მკითხველი თანხმდება, რომ გარანტიებისა და ვალდებულებების შეზღუდვები, რომლებიც მითითებულია ამ სამართლებრივ შეტყობინებაში, იცავს PMC კვლევითი ცენტრის მკვლევრებს, ოფიცრებს, თანამშრომლებს, აგენტებს, შვილობილ კომპანიებს, მემკვიდრეებს, უფლებამოსილ პირებს და ქვეკონტრაქტორებს, ისევე როგორც თავად PMC კვლევით ცენტრს.

თუ ამ სამართლებრივი შეტყობინების რომელიმე დებულება მოქმედი კანონმდებლობით არის ან აღმოჩნდება არ აღსრულებადი, ეს არ იმოქმედებს პუბლიკაციის სხვა დებულებების აღსრულებადობაზე.

მის.: 61 აღმაშენებლის გამზირი, მე-3
სართული, თბილისი, 0102, საქართველო.
ტელ: (+995 32) 2921171, 2921181
ელ. ფოსტა: research@pmcginternational.com
ვებსაიტი: pmcresearch.org

გიორგი ხიშტოვანი
კვლევითი დირექტორი
g.khishtovani@pmcginternational.com

ნიკა კაპანაძე
მკვლევარი
n.kapanadze@pmcginternational.com

გუგულა ცუხიშვილი
უმცროსი მკვლევარი
g.tsukhishvili@pmcginternational.com

მარიამ ჯიქია
კვლევითი ასისტენტი
m.jikia@pmcginternational.com